



İşitme Yetersizliği

İşitme yetersizliği; işitme kaybının getirmiş olduğu iletişim sorunlarının oluşturduğu bir yetersizlik durumudur.

Yakın akraba evliliği, hamilelik döneminde yaşanan sorunlar, erken doğum ve doğum sonrası yaşanan sorunlar veya çocuğun geçirdiği hastalıklar işitme kaybına sebep olabilmektedir.

İşitme yetersizliği olan çocukların işiten akranlarıyla aynı gelişim aşamalarından geçmekle birlikte; işitme kaybının türü, derecesi, kaybın olduğu yaş ve işitmeye yardımcı teknolojilerden yararlanma yaşı işitme yetersizliği olan çocukların gelişimini etkilemektedir.






Tam İşitme Kaybı

Tam işitme kaybına sahip bireyler için işitme cihazı özel olarak iletişim kurmayı sağlamaz. Bundan dolayı konuşma eğitimi almışlarsa dudak okuyarak ve konuşarak iletişim kurabilirler. Bu eğitim alınmamışsa işaret diliyle iletişimini sürdürür.

Kısmi İşitme Kaybı

Hafif dereceden ileri dereceye kadar işitme kaybına sahip olan ve işitme kaybı derecelerine göre işitme cihazı kullanan bireylerdir. Kullandıkları cihazların yardımıyla duyarak veya konuşarak iletişim kurarlar.

Kaybın Derecesine Göre İşitme Yetersizliğinin Sınıflandırılması

-  Çok Hafif Düzeyde İşitme Kaybı (16-25 dB)
-  Hafif Düzeyde İşitme Kaybı (26-40 dB)
-  Orta Düzeyde İşitme Kaybı (41-70 dB)
-  İleri Düzeyde İşitme Kaybı (71-90 dB)
-  Çok İleri Düzeyde İşitme Kaybı (91 dB ve üstü)

İşitme yetersizliği olan öğrenciler için eğitim seçenekleri:

- Tam Zamanlı Kaynaştırma Yoluyla Eğitim Uygulamaları (ilkokul-ortaokul-ortaöğretim kademelerinde geçerli.)
- Özel Eğitim Sınıfı (ilkokul kademesi için geçerli.)
- İşitme Engelliler İlkokulu
- İşitme Engelliler Ortaokulu
- Özel Eğitim Meslek Lisesi

Ayrıca ortaöğretime geçiş için düzenlenen ortak sınav girecek öğrenciler bağlı oldukları RAM'a başvurarak engel durumuna uygun sınav tedbiri hizmetlerinden faydalanabilirler. (15 dk ek süre, tek kişilik salon, yabancı dil muafiyeti vb.)

Çocuğunuz için ne yapabilirsiniz?

1

Çocuğunuzun ebeveynleriyle iletişime açık olduklarını unutmayın. Uygun şekilde yaklaştığınız zaman çocuk beklediğiniz şekilde sizinle iletişime geçmeye çalışacaktır.

2

Göz kontağı kurun, ona dokunun ve dikkatini kendinize yönlendirmeye çalışın.



3

Bir nesneyi göstermeden önce ve gösterdikten sonra nesnenin adını ifade edin.



4

Uzun ve karmaşık cümleler yerine, kısa ve basit mesajlar içeren ifadeler kullanın.

5



Çocuğunuzun erken tanınması adına gerekli önlemleri alınız. Bir an önce işitmeye yardımcı teknolojilerden yararlanmaları çocuğunuzun gelişimi açısından kritik öneme sahiptir.

6

Çocuğunuzun konuşma becerisini öğretmek için günlük doğal ortamlardan yararlanınız, en kolay ve kalıcı öğrenmeler yaşantılar aracılığıyla gerçekleşmektedir.

Unutmayın!
her çocuk özeldir.



liceram21



lice_ram

